

Dell Latitude E6430s

Informazioni sulla configurazione e sulle funzionalità

Informazioni sui messaggi di Avvertenza

 **AVVERTENZA:** Un messaggio di AVVERTENZA indica un rischio di danni materiali, lesioni personali o morte.

Vista anteriore e posteriore

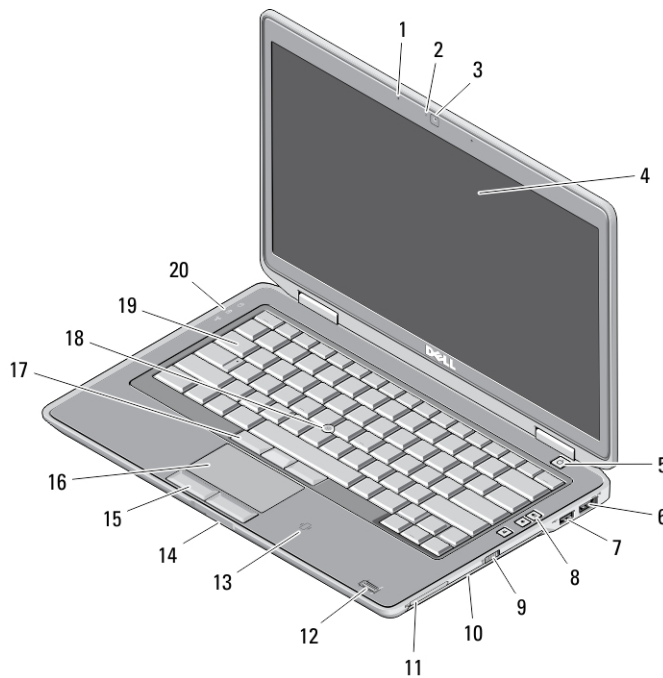


Figura 1. Vista anteriore

1. microfono



0VK2M8A00

Modello normativo: P19S
Tipo normativo: P19S002
2012-06

- | | |
|--|--|
| 2. indicatore di stato della videocamera | 13. lettore di smart card senza contatto (opzionale) |
| 3. videocamera | 14. lettore di schede di memoria Secure Digital (SD) |
| 4. schermo | 15. pulsanti del touchpad (2) |
| 5. pulsante di accensione | 16. touchpad |
| 6. connettore eSATA/USB 2.0 | 17. pulsanti del trackstick (3) |
| 7. connettore alimentato USB 3.0 | 18. trackstick |
| 8. pulsanti del controllo volume | 19. tastiera |
| 9. interruttore senza fili | 20. indicatori di stato delle periferiche |
| 10. unità ottica | |
| 11. slot per ExpressCard | |
| 12. lettore di impronte digitali (opzionale) | |

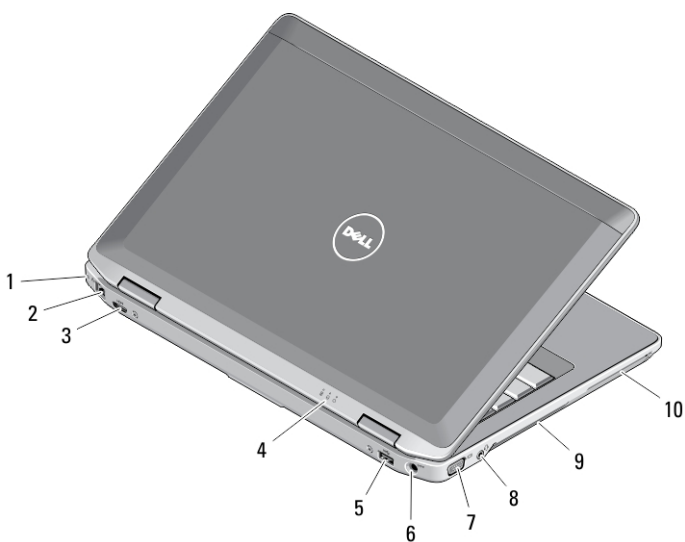


Figura 2. Vista posteriore

- | | |
|--|---|
| 1. slot per cavo di sicurezza | 7. connettore VGA |
| 2. connettore di rete | 8. connettore combinato audio/microfono |
| 3. connettore mini HDMI | 9. prese di raffreddamento |
| 4. indicatori di stato delle periferiche | 10. slot per smart card (opzionale) |
| 5. connettore USB 3.0 | |
| 6. connettore di alimentazione | |

⚠ AVVERTENZA: non ostruire, introdurre oggetti o permettere l'accumulo di polvere nelle prese d'aria. Non conservare il computer Dell in un ambiente con ridotta ventilazione, come una custodia chiusa, mentre è in esecuzione, in quanto ciò potrebbe provocare incendi o il danneggiamento del computer. La ventola viene attivata quando il computer si surriscalda. Il rumore della ventola è normale e non indica alcun problema relativo alla ventola o al computer.

Installazione rapida

⚠ AVVERTENZA: Prima di iniziare le procedure descritte in questa sezione, leggere le informazioni sulla sicurezza fornite assieme al computer. Per maggiori informazioni sulle best practice, consultare il sito Web www.dell.com/regulatory_compliance.

⚠ AVVERTENZA: L'adattatore c.a. è compatibile con le prese elettriche di tutto il mondo. I connettori di alimentazione e le prese multiple variano in base al paese. L'utilizzo di un cavo incompatibile o non correttamente collegato alla presa multipla o alla presa elettrica potrebbe provocare incendi o il danneggiamento dell'apparecchiatura.

⚠ ATTENZIONE: Quando si scollega l'adattatore c.a. dal computer, afferrare il connettore, non il cavo stesso, e tirare con decisione ma delicatamente, per evitare di danneggiare il cavo. Quando si avvolge il cavo dell'adattatore c.a. accertarsi di seguire l'angolo del connettore sull'adattatore c.a. per non danneggiare il cavo.

✍ N.B.: Alcuni dispositivi potrebbero non essere inclusi se non sono stati ordinati.

1. Collegare l'adattatore c.a. al connettore dell'adattatore c.a. sul computer e alla presa elettrica.

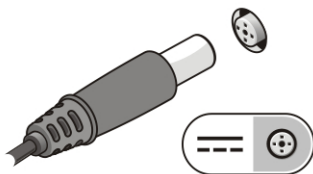


Figura 3. Adattatore c.a.

2. Collegare il cavo di rete (opzionale).

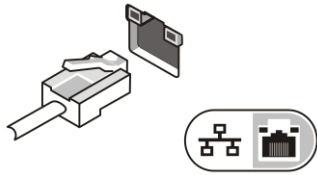


Figura 4. Connettore di rete

3. Collegare le periferiche USB, come un mouse o una tastiera (opzionale).

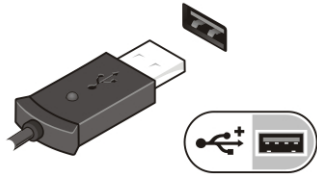


Figura 5. Connettore USB

4. Aprire lo schermo del computer e premere il pulsante di alimentazione per accendere il computer.

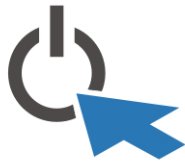


Figura 6. Pulsante di accensione

- **N.B.:** È consigliabile accendere il computer ed arrestare il sistema almeno una volta prima di installare eventuali schede o collegare il computer ad una periferica di alloggiamento, oppure ad un'altra periferica esterna, quale una stampante.

Specifiche

- **N.B.:** Le offerte possono variare in base al Paese. Le seguenti specifiche sono esclusivamente quelle richieste dalla legge per la spedizione del computer. Per maggiori informazioni sulla configurazione del computer, fare clic su **Start** → **Guida e supporto**, e selezionare l'opzione per visualizzare le informazioni sul computer.

Alimentazione

Adattatore c.a. 65 W e 90 W



N.B.: l'adattatore c.a. da 65 W è disponibile solo per computer con scheda video integrata.

Tensione d'ingresso Da 100 V c.a. a 240 V c.a.

Batteria pulsante batteria pulsante al litio CR2032 da 3 V

Dimensioni

Altezza	Da 26,92 mm a 32,26 mm (da 1,06 pollici a 1,27 pollici)
Larghezza	335,00 mm (13,19 pollici)
Profondità	223,30 mm (8,79 pollici)
Peso	1,76 Kg (3,87 libbre)

Caratteristiche ambientali

Temperatura d'esercizio: Da 0 °C a 35 °C (da 32 °F a 95 °F)

Information para NOM (únicamente para México)

Le seguenti informazioni vengono fornite in riferimento al dispositivo descritto nel presente documento in conformità ai requisiti degli standard ufficiali del Messico (NOM).

Voltaje de alimentación	100 V CA – 240 V CA
Frecuencia	50 Hz – 60 Hz
Consumo eléctrico	1,50 A/1,60 A/1,70 A/2,50 A
Voltaje de salida	19,50 V de CC
Intensidad de salida	3,34 A/4,62 A

Individuare altre informazioni e risorse

Consultare i documenti sulla sicurezza e normativi spediti con il computer e il sito Web sulla conformità normativa all'indirizzo www.dell.com/regulatory_compliance per maggiori informazioni su:

- Best practice sulla sicurezza
- Certificazione normativa
- Ergonomia

Consultare **www.dell.com** per informazioni aggiuntive su:

- Garanzia
- Termini e condizioni (solo USA)
- Contratto di licenza con l'utente finale

Informazioni aggiuntive sul prodotto sono disponibili all'indirizzo **support.dell.com/manuals**.

Le informazioni contenute nella presente pubblicazione sono soggette a modifica senza preavviso.

© 2012 Dell Inc. Tutti i diritti riservati.

È severamente vietata la riproduzione, con qualsiasi strumento, senza l'autorizzazione scritta di Dell Inc.

Marchi registrati usati in questo testo: Dell™, il logo DELL, Dell Precision™, Precision ON™, ExpressCharge™, Latitude™, Latitude ON™, OptiPlex™, Vostro™ e Wi-Fi Catcher™ sono marchi registrati di Dell Inc. Intel®, Pentium®, Xeon®, Core™, Atom™, Centrino® e Celeron® sono marchi o marchi registrati di Intel Corporation negli Stati Uniti e in altri paesi. AMD® è un marchio registrato e AMD Opteron™, AMD Phenom™, AMD Sempron™, AMD Athlon™, ATI Radeon e™ ATI FirePro™ sono marchi registrati di Advanced Micro Devices, Inc. Microsoft®, Windows®, MS-DOS®, Windows Vista®, il pulsante Start di Windows Vista e Office Outlook® sono marchi o marchi registrati di Microsoft Corporation negli Stati Uniti e/o in altri paesi. Blu-ray Disc™ è un marchio registrato di proprietà di Blu-ray Disc Association (BDA) e concesso in licenza per l'utilizzo su dischi e lettori. Il marchio Bluetooth® è un marchio registrato di proprietà di Bluetooth® SIG, Inc. e qualsiasi utilizzo da parte di Dell Inc. è dietro concessione di licenza. Wi-Fi® è un marchio registrato di Wireless Ethernet Compatibility Alliance, Inc.

Per altri marchi e nomi commerciali che potrebbero essere utilizzati in questo documento con riferimento ad entità che dichiarano i marchi e i nomi dei propri prodotti, Dell Inc. nega ogni interesse proprietario tranne che per il proprio.